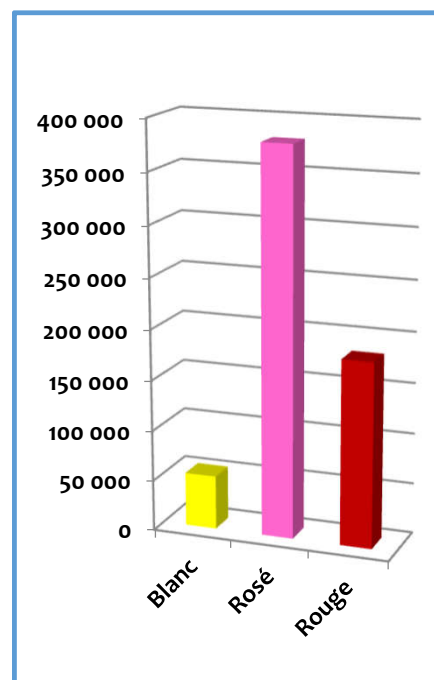
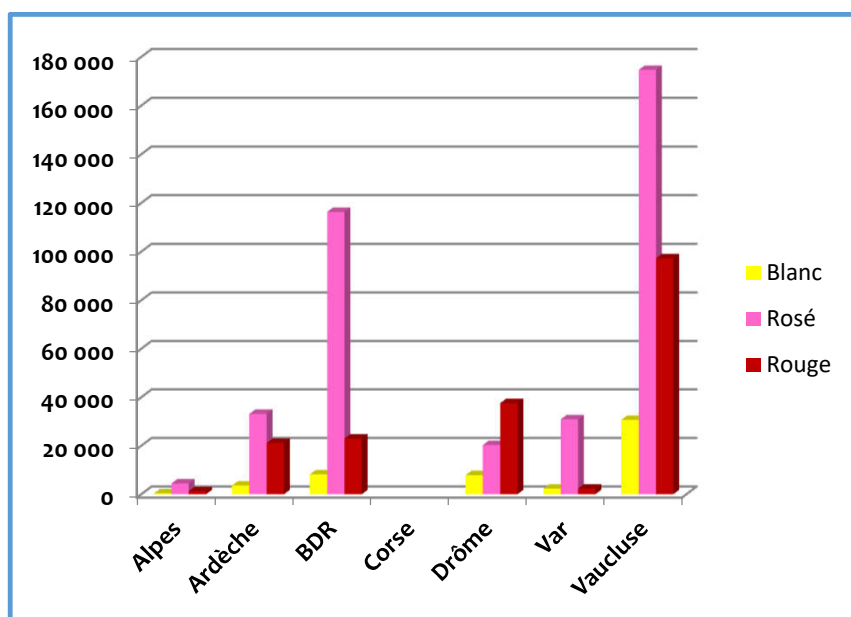


IGP Méditerranée : Volumes Conformes Campagne 2016/2017

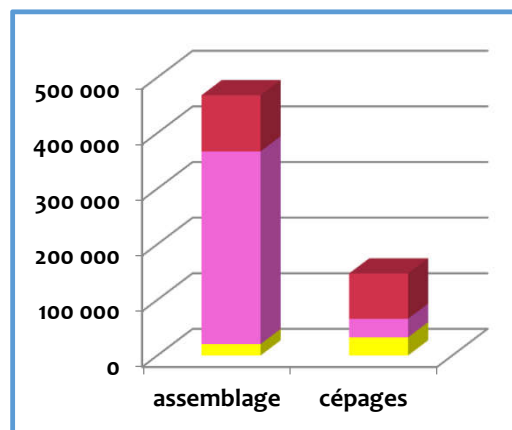
Par couleur et département

Dpts	Volumes revendiqués en HI				Campagne 2015/2016	
	Blanc	Rosé	Rouge	TOTAL	Dpts	%
Alpes	400	4 473	1 278	6 151	5 403	14%
Ardèche	3 592	33 134	21 150	57 876	20 833	178%
BDR	8 216	116 324	22 975	147 516	148 718	-1%
Corse				0		
Drôme	7 888	20 283	37 571	65 742	46 388	42%
Var	2 324	30 921	2 354	35 599	35 679	0%
Vaucluse	30 683	174 663	97 249	302 595	265 304	14%
Total	53 103	379 799	182 578	615 479	522 325	18%
%	9%	62%	30%	100%		
2015/2016	48 398	309 525	164 402	522 325		
% vs 2015/2016	9%	59%	31%			



Par couleur et catégorie

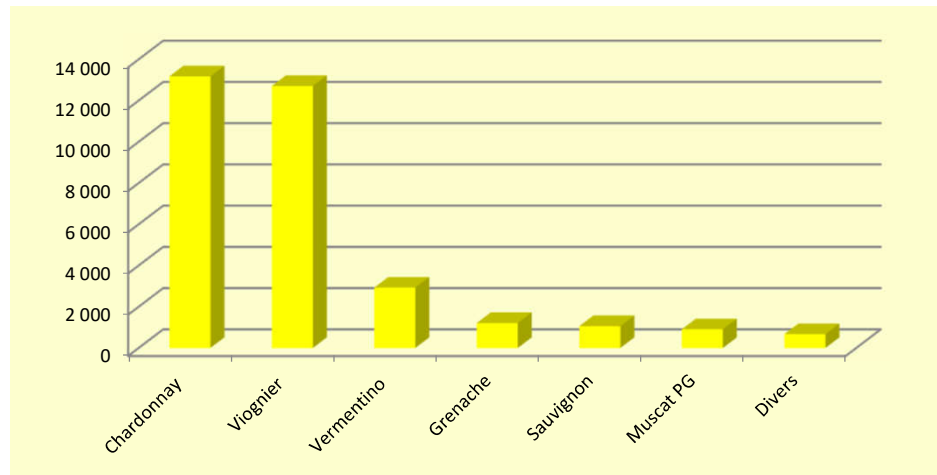
	Volumes agréés en HI		
	assemblage	cépages	TOTAL
Blanc	20 443	32 660	53 103
Rosé	346 420	33 379	379 799
Rouge	101 143	81 435	182 578
Total	468 005	147 474	615 479
	76%	24%	
2015/2016	395 219	127 106	522 325
	76%	24%	



Répartition des revendications cépages par couleur

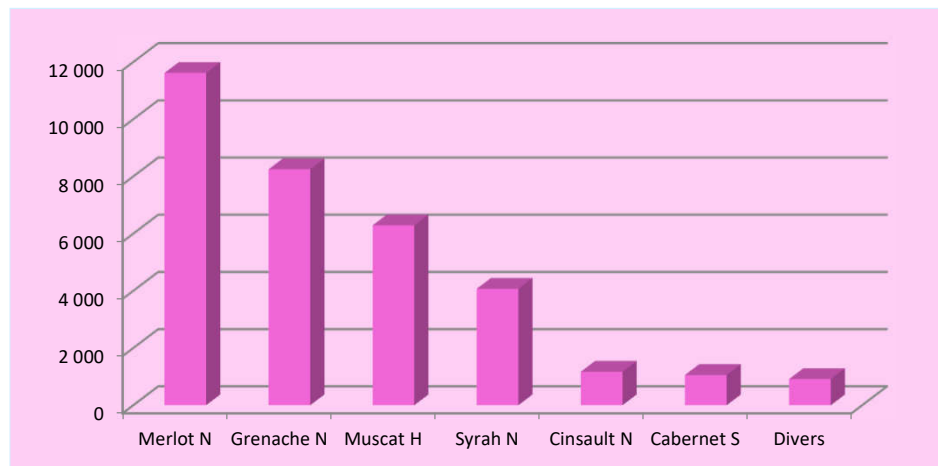
Cépages blancs

Chardonnay	13 174
Viognier	12 706
Vermentino	2 929
Grenache	1 212
Sauvignon	1 060
Muscat PG	908
Divers	672
Total	32 660



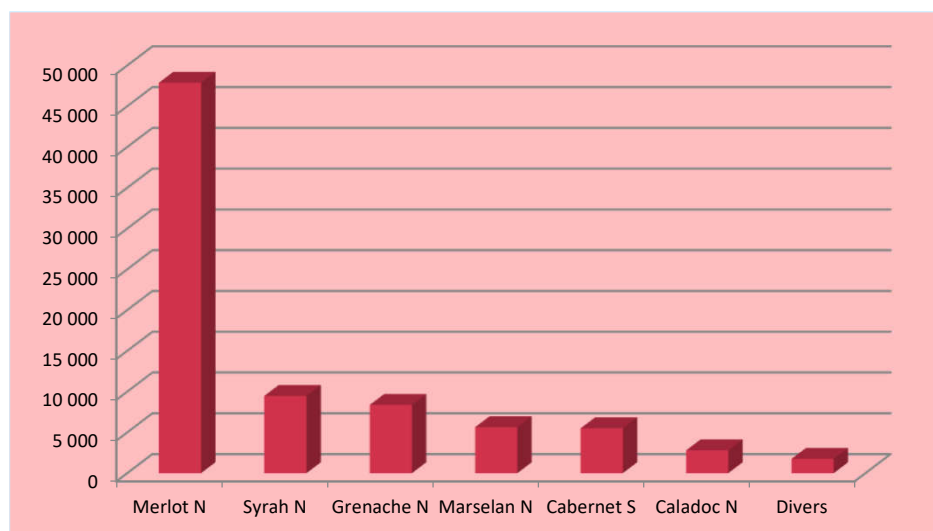
Cépages rosés

Merlot N	11 618
Grenache N	8 250
Muscat H	6 291
Syrah N	4 072
Cinsault N	1 172
Cabernet S	1 059
Divers	918
Total	33 379

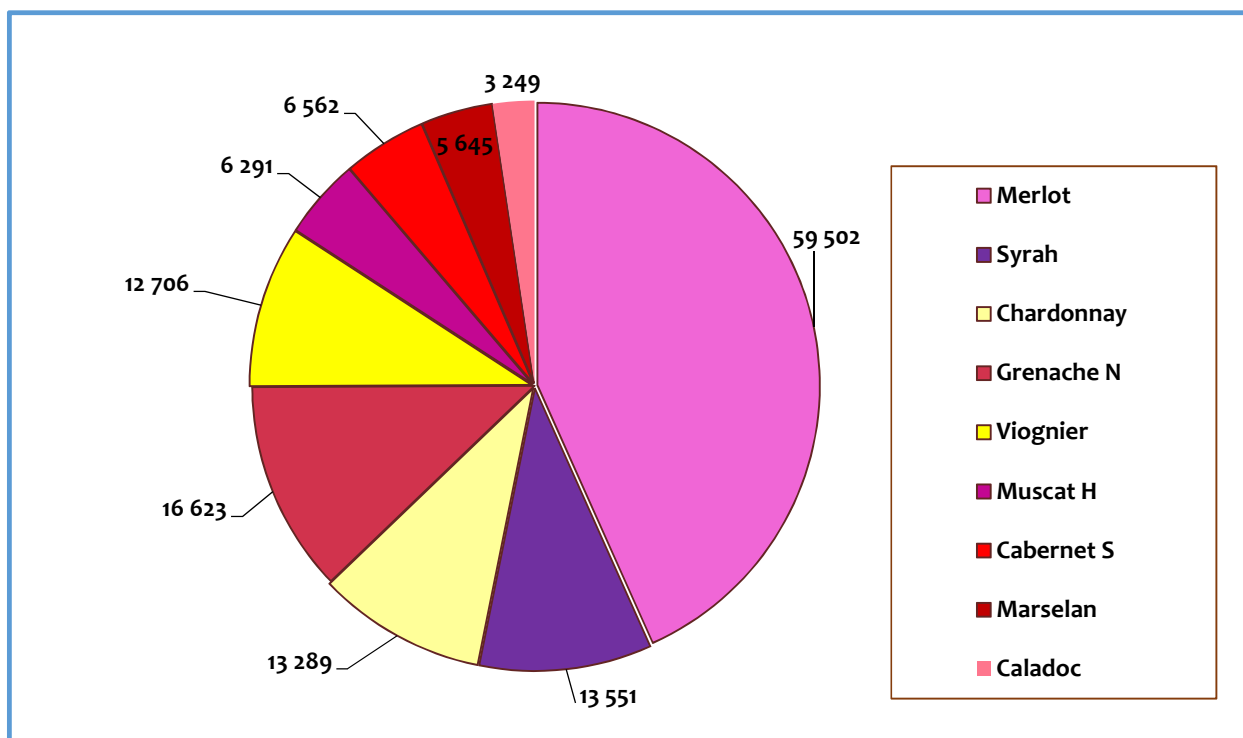


Cépages rouges

Merlot N	47 884
Syrah N	9 479
Grenache N	8 373
Marselan N	5 645
Cabernet S	5 503
Caladoc N	2 798
Divers	1 754
Total	81 435



Les principales revendications cépages en IGP Méditerranée



Merlot	59 502
Syrah	13 551
Chardonnay	13 289
Grenache N	16 623
Viognier	12 706
Muscat H	6 291
Cabernet S	6 562
Marselan	5 645
Caladoc	3 249